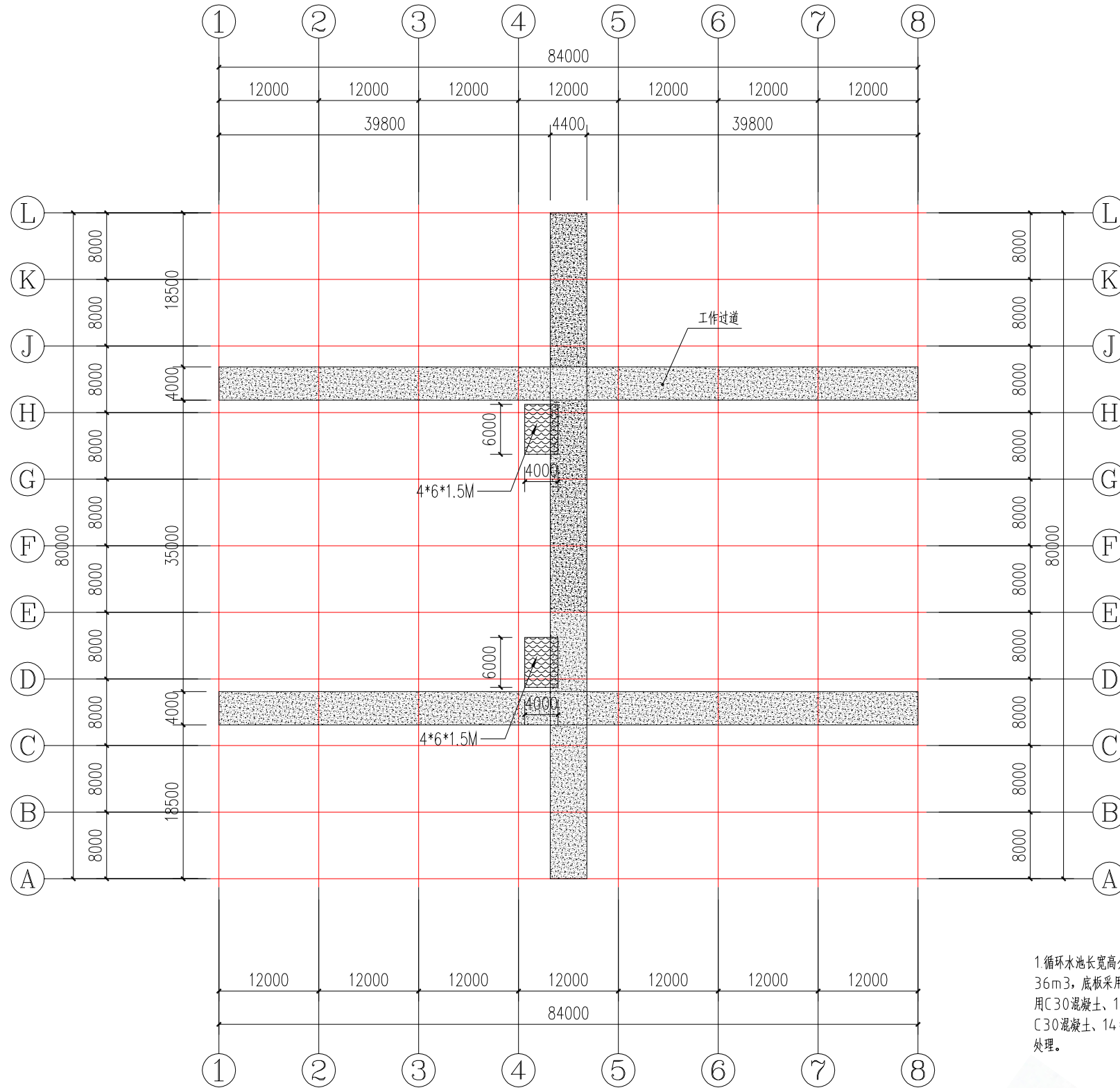
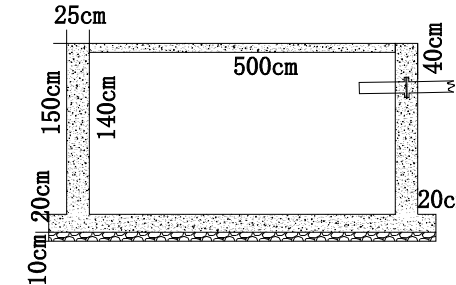


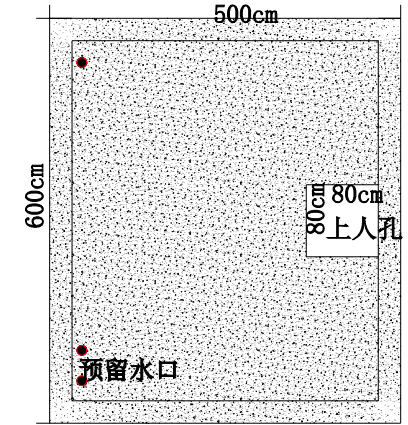
打印尺寸: A3
 出图比例:
 签收人:
 日期:



温室过道布置图



钢筋砼水池剖面图



钢筋砼水池平面图

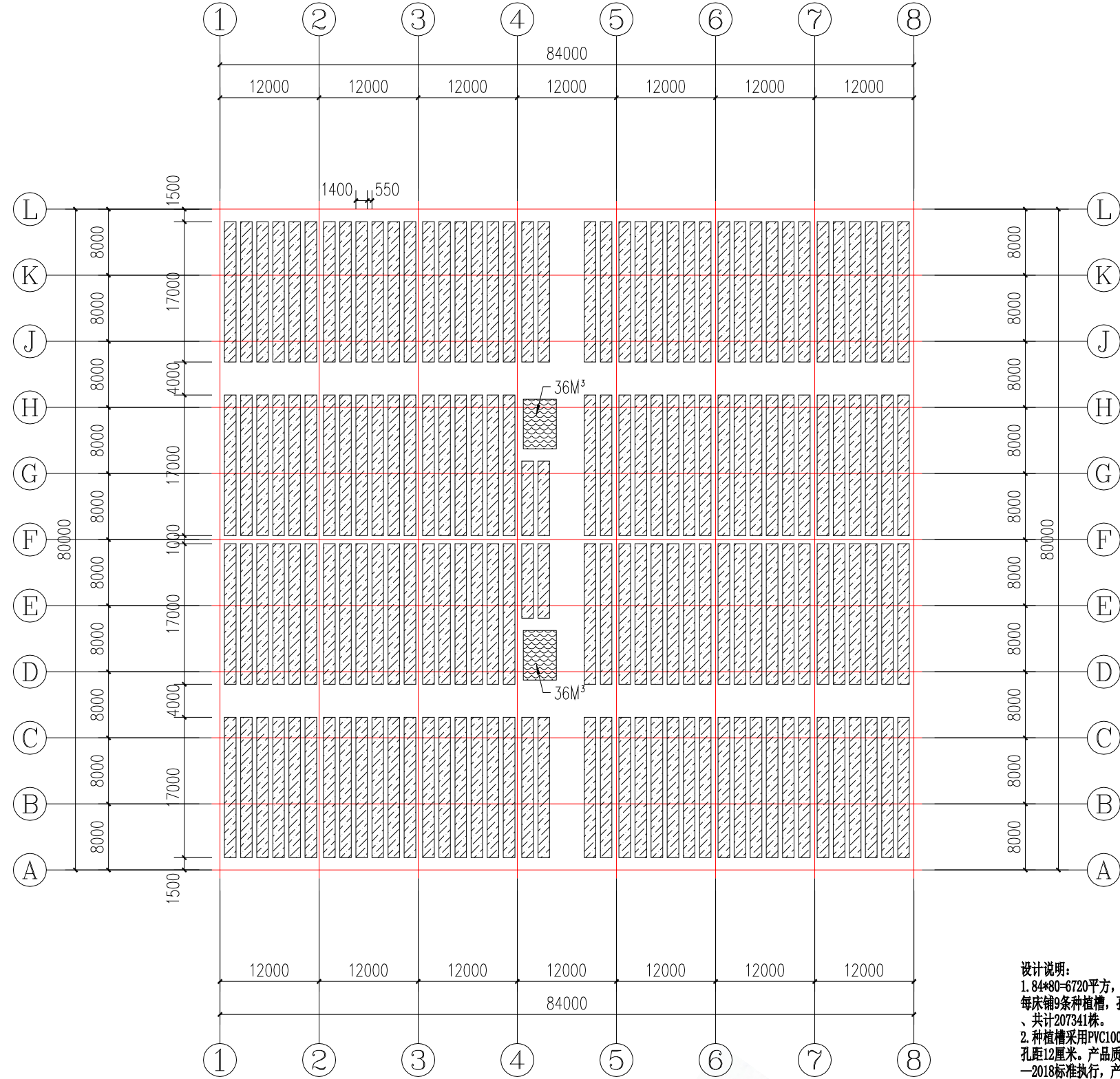
1 循环水池长宽高分别为: 6.0×4.0×1.5m, 有效容积 36m³, 底板采用C30混凝土、14#带肋螺纹钢浇筑, 侧壁采用C30混凝土、14#带肋螺纹钢浇筑, 厚度25cm; 盖板采用C30混凝土、14#带肋螺纹钢浇筑, 厚度12cm; 溢水面作防水处理。



厦门植物空间农业科技有限公司

制图: DESIGNED:		审核: REVISD:		工程名称: PROJECT:	海门市现代农业产业示范园蔬菜水培基地提升项目
图号: DRAWING NO.	1	项目编号: PROJECT	01	日期: DATE: A0	2020.05

打印尺寸: A3
 出图比例:
 签收人:
 日期:



水培种植槽布置图

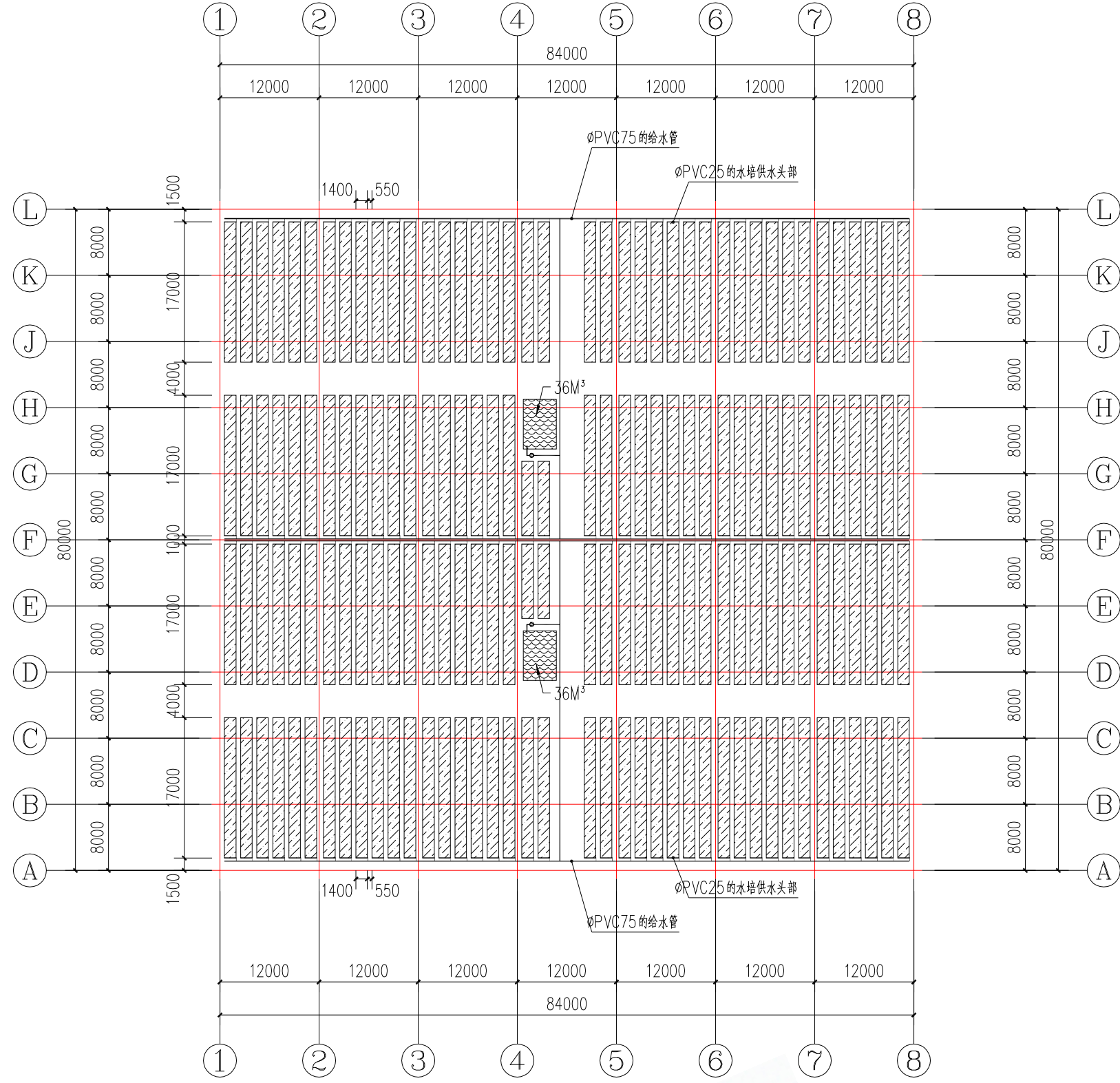
设计说明:
 1. 84*80=6720平方, 可装164床, 两套首部系统, 每床长17米、每床铺9条种植槽, 孔距12厘米。每床1274株、亩种植20734株、共计207341株。
 2. 种植槽采用PVC100*50*50*2梯形给水管, 两组分别铺设9条, 孔距12厘米。产品质量按水培用梯形 (PVC-U) 管材Q/XMTY 15-2018标准执行, 产品的公称外径与壁厚和物理机械性能指标符合Q/XMTY 15-2018标准要求。



厦门植物空间农业科技有限公司

制图: DESIGNED:	审核: REVISED:	工程名称: PROJECT:	海门市现代农业产业示范园蔬菜水培基地提升项目
图号: DRAWING NO.	项目编号: PROJECT	日期: DATE:	2020.05
2	01	A0	

打印尺寸: A3
出图比例:
签收人:
日期:



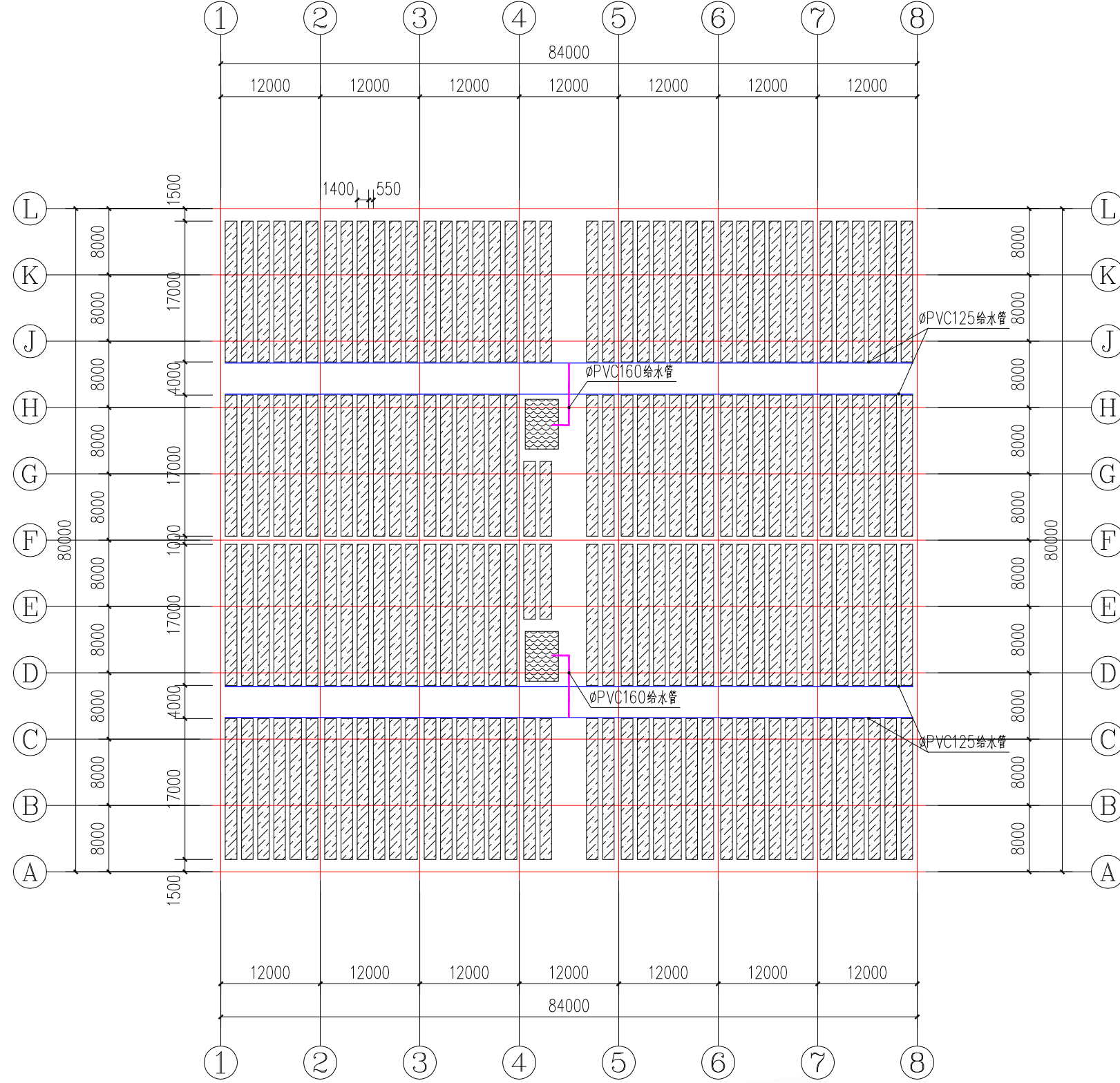
供水管道布置图



厦门植物空间农业科技有限公司

制图: DESIGNED:	审核: REVISED:	工程名称: PROJECT:	海门市现代农业产业示范园蔬菜水培基地提升项目
图号: DRAWING NO.	项目编号: PROJECT	日期: DATE:	2020.05
3	01	A0	

打印尺寸: A3
出图比例:
签收人:
日期:



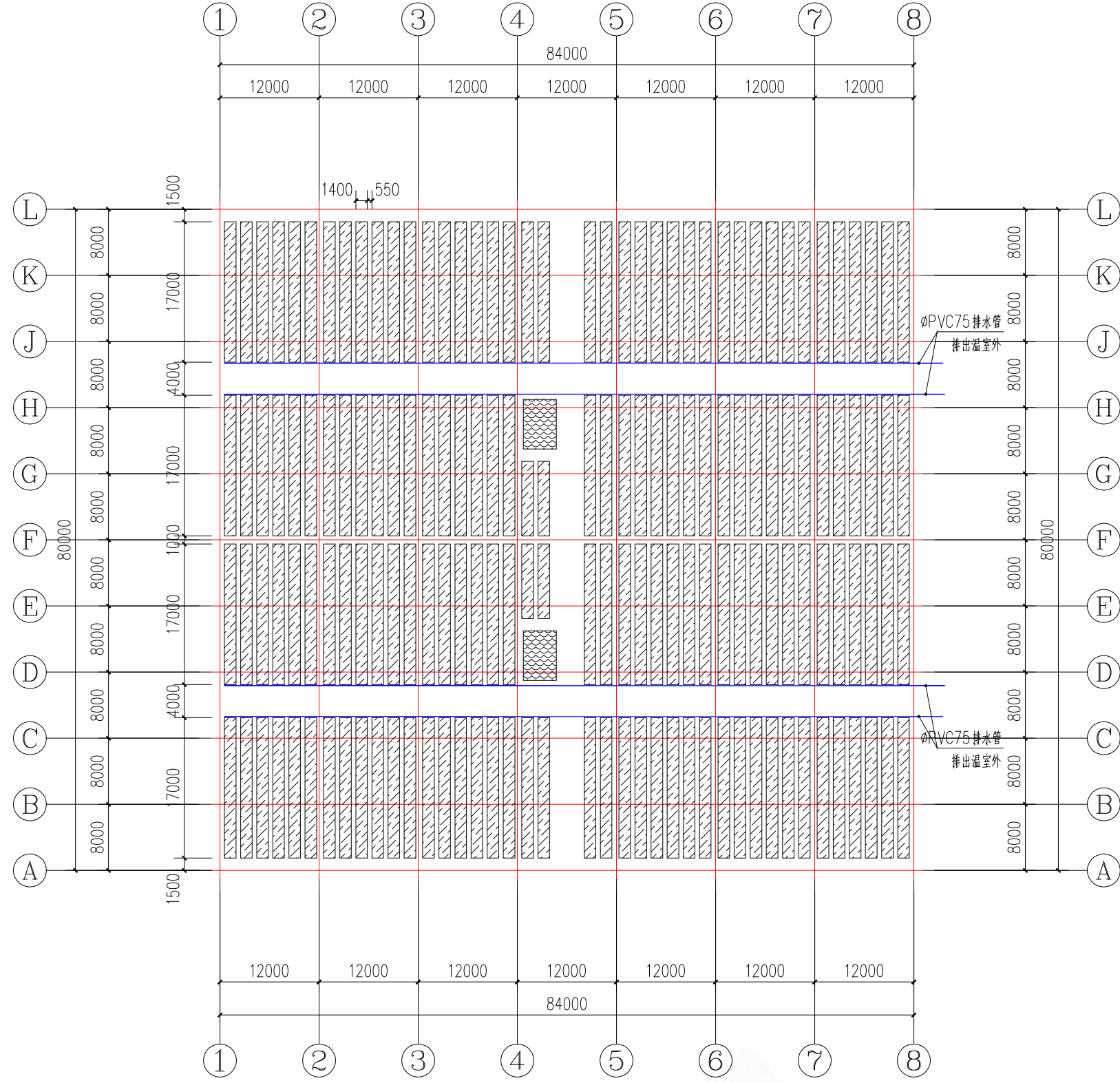
回水管道布置图



厦门植物空间农业科技有限公司

制图: DESIGNED:	审核: REVISED:	工程名称: PROJECT:	海门市现代农业产业示范园蔬菜水培基地提升项目
图号: DRAWING NO. 4	项目编号: PROJECT 01	日期: DATE: A0	2020.05

打印尺寸: A3
出图比例:
签收人:
日期:



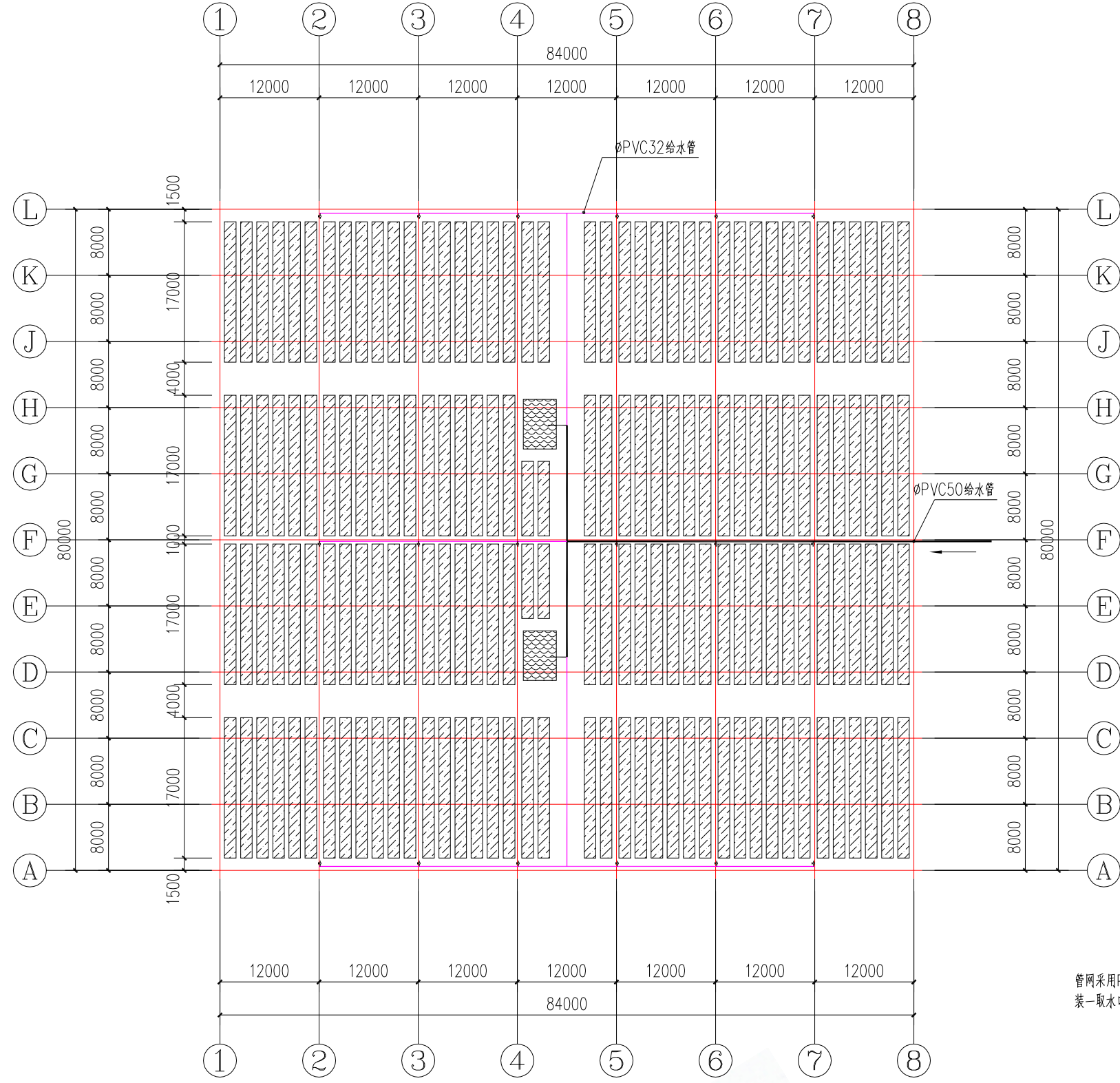
清洗管道布置图



厦门植物空间农业科技有限公司

制图: DESIGNED:	审核: REVISID:	工程名称: PROJECT:	海门市现代农业产业示范园蔬菜水培基地提升项目
图号: DRAWING NO.	项目编号: PROJECT	日期: DATE:	2020.05
5	01	A0	

打印尺寸: A3
出图比例:
签收人:
日期:



管网采用PVC32mm 0.63Mpa, 每条4米给水管, 每6床安装一取水口。

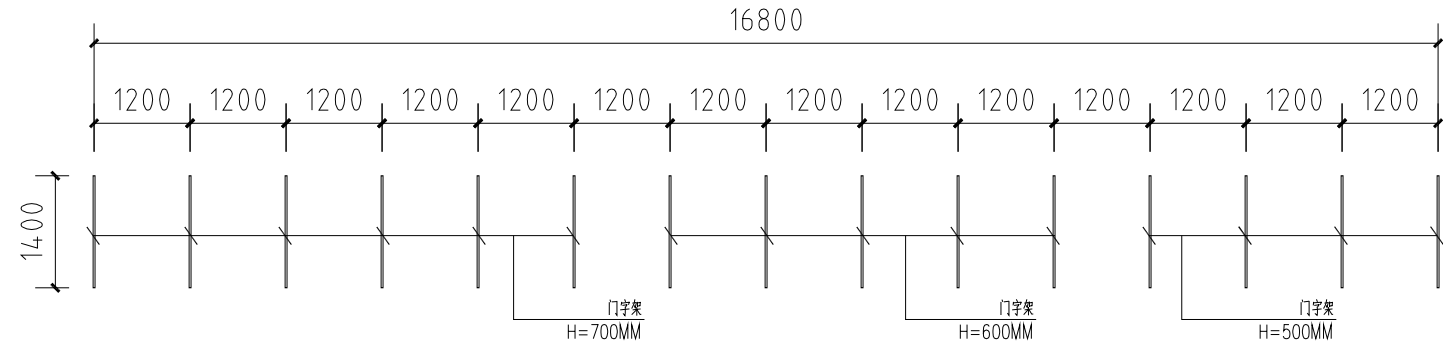
水培种植槽布置图



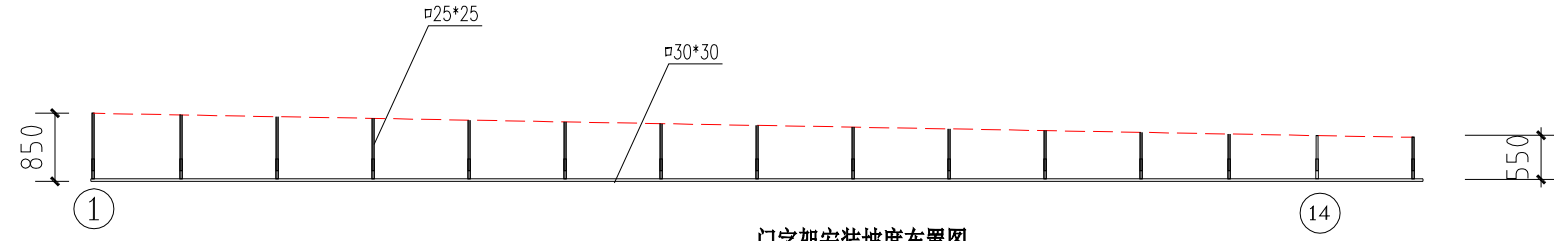
厦门植物空间农业科技有限公司

制图: DESIGNED: 图号 DRAWING NO.	6	审核: REVISED: 项目编号: PROJECT	01	工程名称: PROJECT: 日期: DATE: A0	海门市现代农业产业园蔬菜水培基地提升项目
				2020.05	

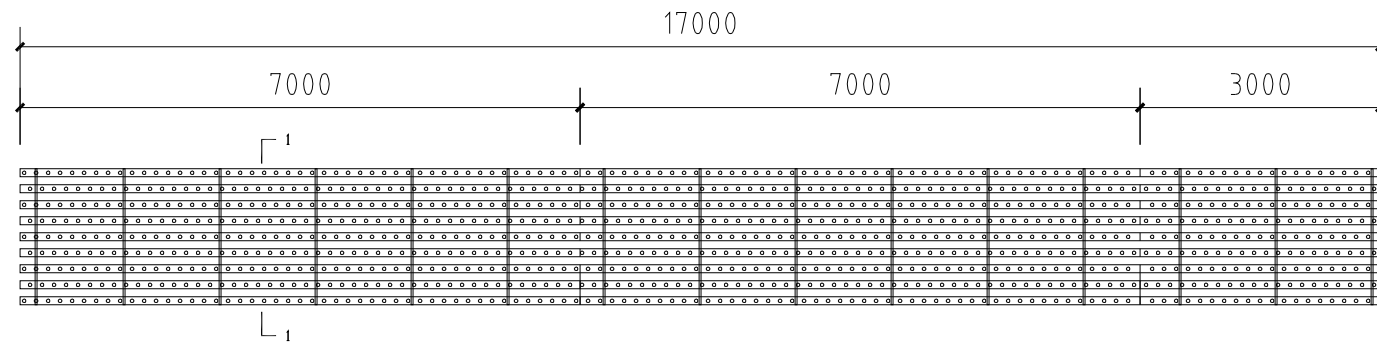
打印尺寸: A3	签收人:
出图比例:	日期:



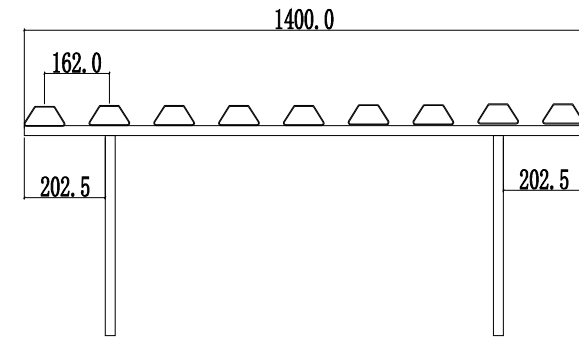
门字架布置图 Steel frame layout



门字架安装坡度布置图



PVC种植槽布置图

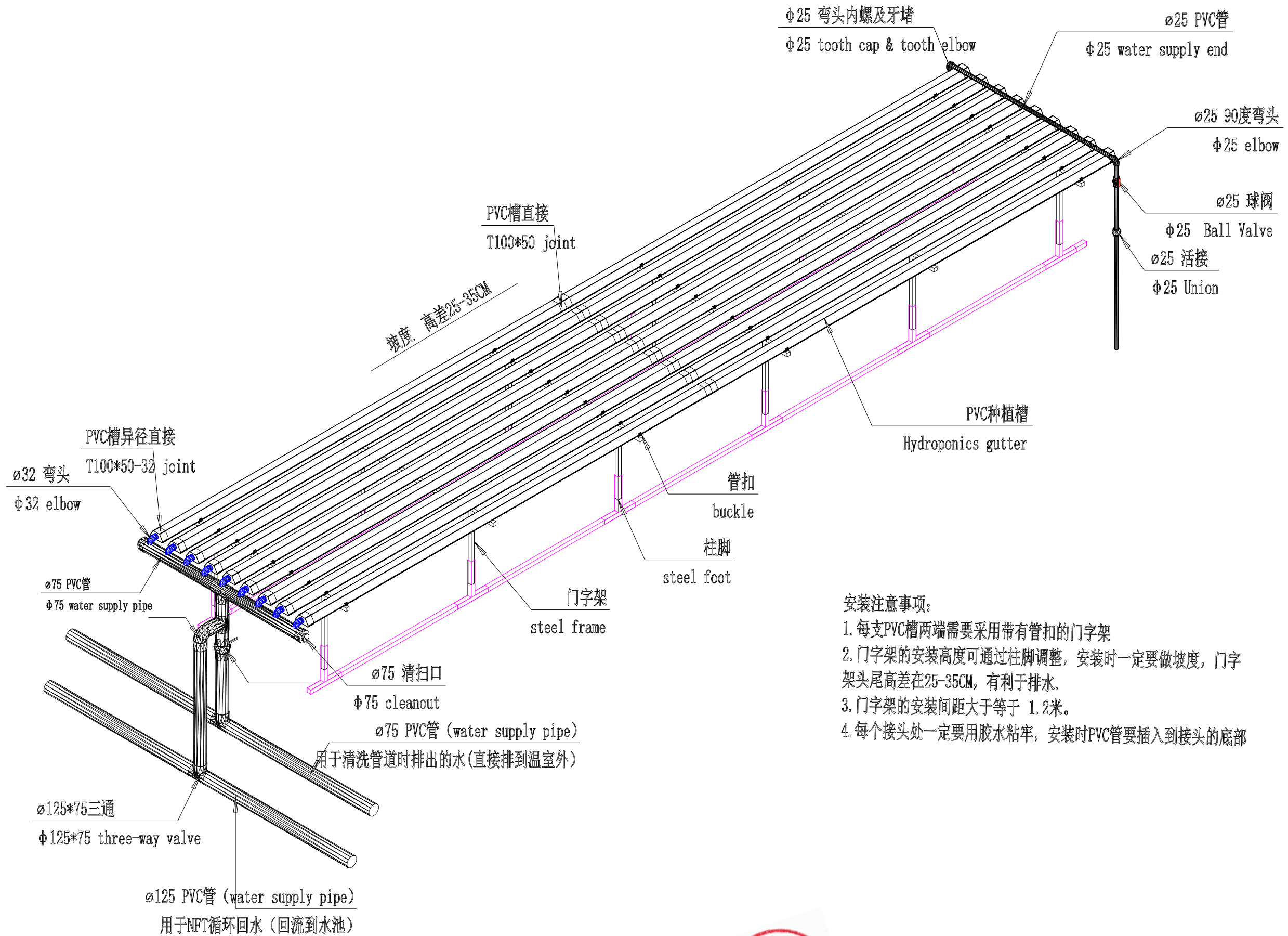


1-1剖视图



制图: DESIGNED:		审核: REVISED:		工程名称: PROJECT:	海口市现代农业产业示范园蔬菜水培基地提升项目
图号: DRAWING NO.	7	项目编号: PROJECT	01	日期: DATE: A0	2020.05

打印尺寸: A3
 日期:
 签收人:
 比例:



安装注意事项:

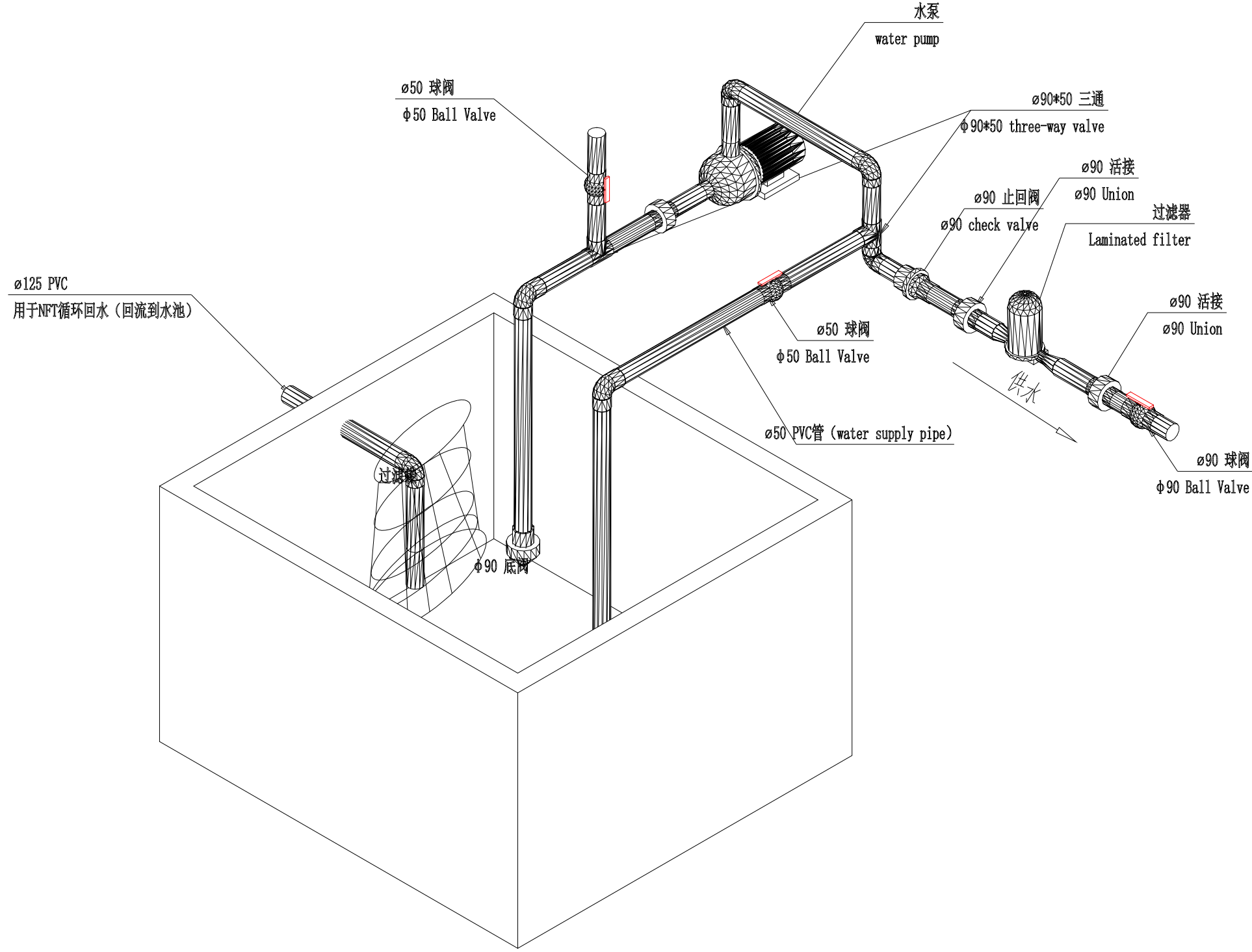
1. 每支PVC槽两端需要采用带有管扣的门字架
2. 门字架的安装高度可通过柱脚调整, 安装时一定要做坡度, 门字架头尾高差在25-35CM, 有利于排水.
3. 门字架的安装间距大于等于 1.2米.
4. 每个接头处一定要用胶水粘牢, 安装时PVC管要插入到接头的底部



厦门植物空间农业科技有限公司

制图: DESIGNED:		审核: REVISED:		工程名称: PROJECT:	海门市现代农业产业园蔬菜水培基地提升项目
图号: DRAWING NO.	8	项目编号: PROJECT	01	日期: DATE:	2020.05

打印尺寸: A3	签收人:	日期:
出图比例:		



厦门植物空间农业科技有限公司

制图: DESIGNED:		审核: REVISED:		工程名称: PROJECT:	海门市现代农业产业示范园蔬菜水培基地提升项目
图号 DRAWING NO.	9	项目编号: PROJECT	01	日期: DATE:	2020.05